

# kt skylife 2023년 4분기 실적발표

Investor Relations | 2024.02.05.



## 유의사항

본 자료는 (주)케이티스카이라이프의 2023년 4분기 외부감사인 검토 전 추정재무실적 및 영업성과에 대한 내용을 포함하고 있습니다. 확정된 과거자료 이외의 모든 재무 및 경영성과와 관련된 자료는 추정자료이므로, 향후 변경될 수도 있음을 알려드립니다.

따라서 (주)케이티스카이라이프는 본 자료에 서술된 재무 및 영업실적 자료의 정확성과 완벽성에 대해서 암묵적으로든 또는 명시적으로든 보장할 수 없습니다.

또한 본 자료에 서술된 내용이 (주)케이티스카이라이프의 실제 실적과 차이가 있을 수 있습니다. (주)케이티스카이라이프는 본 자료의 작성일 현재의 사실만을 기술한 것이며, 향후 변경되는 사항이나 새로운 정보와 관련된 자료를 현행화할 책임은 없습니다.

본 자료와 관련하여 추가적인 문의사항이 있으시면, (주)케이티스카이라이프 전략투자팀으로 문의해 주시기 바랍니다.

Tel : 82-2-2003-3268

Fax : 82-2-2003-3299

# Contents

---

1 **Financial Highlights**

---

2 **Business Highlights**

---

첨부 **Appendix**

---

# Contents

1 **Financial Highlights**

2 **Business Highlights**

---

첨부 **Appendix**

---

# 01 Financial Highlights – 스카이라이프 손익 (스카이라이프 별도)

'23년 4분기 별도 영업수익 1,786억원 (YoY -2.1%↓), 영업이익 -16억원, EBITDA 111억원 (YoY -46.5%↓)

- **영업수익** : 인터넷 및 모바일 가입자가 순증하며 통신서비스 매출이 성장, GTS 가입자 감소 및 일부B2B 커머스 사업 축소로 매출 감소
- **영업이익** : 프로그램사용료 협상에 따른 소급분 반영, 마케팅 비용 집행 효율화에 따른 IFRS-15 효과, 급여 등 이월 예산 반영
- **EBITDA** : 매출 대비 6%로 소폭 감소했으나 연간 건조한 현금창출력 유지

## 재무현황 요약 (별도 기준)

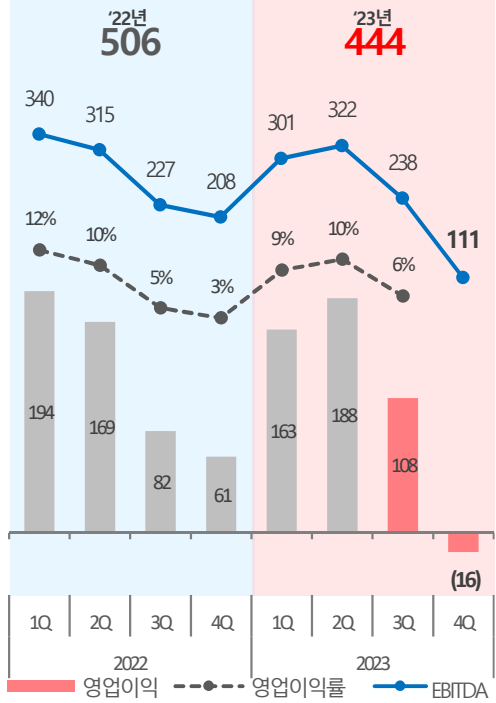
(\* K-IFRS 별도, 단위: 억원)

구분	FY 2022					FY 2023						
	1Q	2Q	3Q	4Q	합계	1Q	2Q	3Q	4Q	YoY	QoQ	합계
영업수익	1,682	1,749	1,795	1,824	7,049	1,787	1,810	1,807	1,786	-2.1%	-1.1%	7,190
영업비용	1,488	1,579	1,713	1,763	6,543	1,624	1,622	1,699	1,802	2.2%	6.1%	6,746
영업이익	194	169	82	61	506	163	188	108	-16	적자전환	적자전환	444
Margin	12%	10%	5%	3%	7%	9%	10%	6%	-1%	적자전환	적자전환	6%
당기순익	345	120	60	-181	343	273	141	68	-1,114	514.7%	적자전환	-633
Margin	20%	7%	3%	-10%	5%	15%	8%	4%	-62%	527.7%	적자전환	적자전환
EBITDA	340	315	227	208	1,090	301	322	238	111	-46.5%	-53.3%	972
Margin	20%	18%	13%	11%	15%	17%	18%	13%	6%	-45.3%	-52.8%	14%

※ EBITDA: 회계기준 조정으로 사용권자산상각비 제외 (동일한 비교를 위해 2022년부터 반영)

## 영업이익&EBITDA (별도 기준)

(\* K-IFRS 별도, 단위: 억원)



# 01 Financial Highlights – 전체 손익 (스카이라이프+HCN+스카이TV 연결)

'23년 4분기 연결 영업수익 2,622억원 (YoY -33%↓), 영업이익 -261억원, EBITDA 332억원 (YoY -123%↓)

- **영업수익** : 인터넷 및 모바일 가입자 순증으로 통신서비스 매출 지속 상승하였으나 경기침체로 광고 관련 매출 감소
- **영업이익** : 채널 협상 완료되며 프로그램 사용료 소급 적용, 스카이TV의 오리지널 콘텐츠 투자 확대에 의한 무형자산상각비 등 증가
- **EBITDA** : 매출 대비 13% 수준의 현금창출력 지속 유지

## 재무현황 요약 (연결 기준)

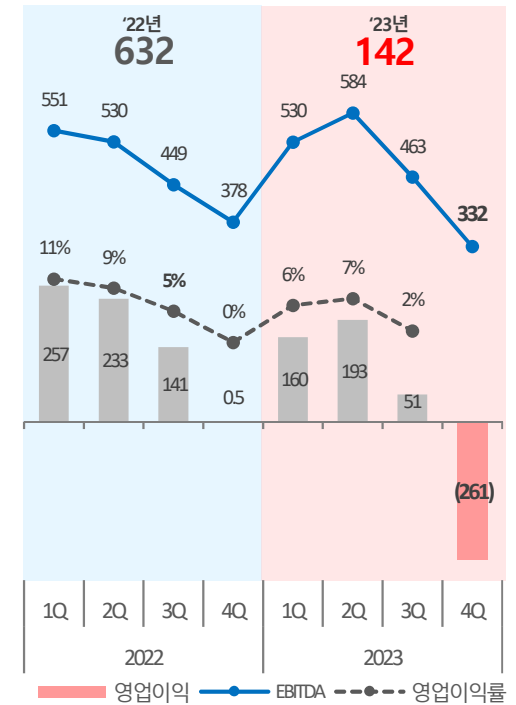
(\* K-IFRS 연결, 단위: 억원)

구분	FY 2022					FY 2023						
	1Q	2Q	3Q	4Q	합계	1Q	2Q	3Q	4Q	YoY	QoQ	합계
영업수익	2,408	2,542	2,681	2,711	10,342	2,548	2,613	2,605	2,622	-3.3%	0.6%	10,387
영업비용	2,151	2,309	2,539	2,711	9,710	2,388	2,420	2,554	2,883	6.3%	12.9%	10,245
영업이익	257	233	141	0.5	632	160	193	51	-261	적자전환	적자전환	142
Margin	11%	9%	5%	0%	6%	6%	7%	2%	-10%	적자전환	적자전환	1%
당기순익	188	166	99	-222	231	68	177	21	-1,361	512.7%	적자전환	-1,095
Margin	8%	7%	4%	-8%	2%	3%	7%	1%	-52%	533.7%	적자전환	적자전환
EBITDA	551	530	449	378	1,908	530	584	463	332	-12.3%	-28.4%	1,909
Margin	23%	21%	17%	14%	18%	21%	22%	18%	13%	-9.3%	-28.9%	18%

※ EBITDA: 회계기준 조정으로 사용권자산상각비 제외 (동일한 비교를 위해 2022년부터 반영)

## 영업이익&EBITDA (연결 기준)

(\* K-IFRS 연결, 단위: 억원)



# 01 Financial Highlights – 플랫폼 부문 (스카이라이프+HCN 연결)

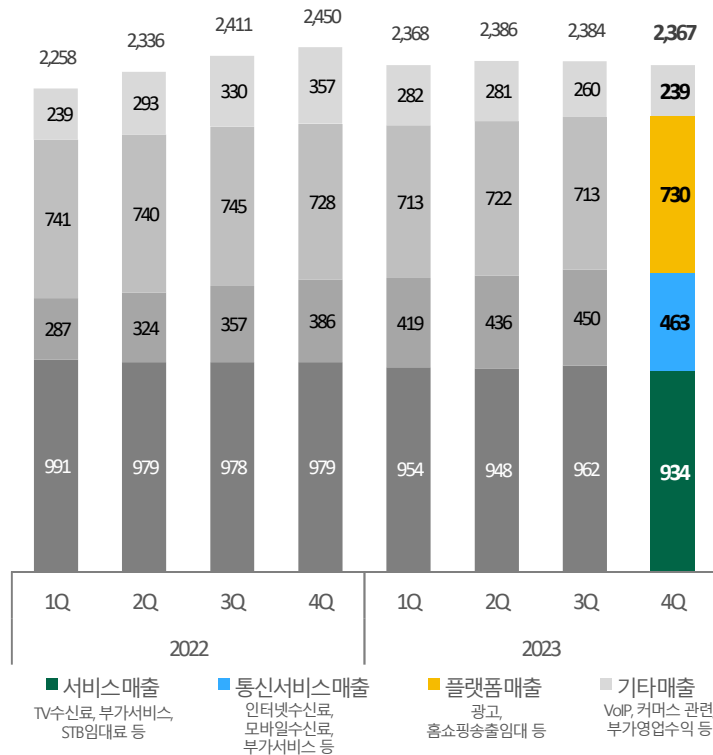
'23년 4분기 플랫폼 부문 영업수익 2,367억원 (YoY -3.4% ↓), 가입자 581만명 (YoY -1.3% ↓, QoQ -0.1% ↓)

- **영업수익**: GTS 가입자가 순감하며 서비스 매출 감소, 인터넷 및 모바일 가입자 증가로 통신서비스 매출 지속 상승, 일부 B2B 커머스 관련 사업 축소로 기타 매출 감소
- **가입자**: 가입자 모집 효율화 정책에 따라 전체 가입자 순증 속도 둔화 및 GTS 가입자 순감으로 전체 유지가입자수 소폭 감소



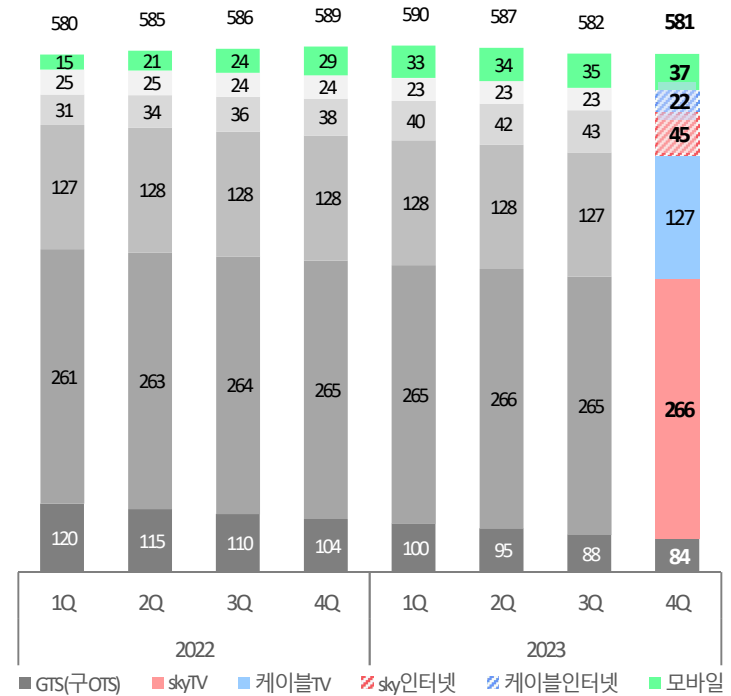
영업수익 (연결 기준)

(\* K-IFRS 연결, 단위: 억원)



전체가입자 (skylife + HCN)

(\* 단위: 만명)



# 01 Financial Highlights – 콘텐츠 부문 (스카이라이프TV 연결)

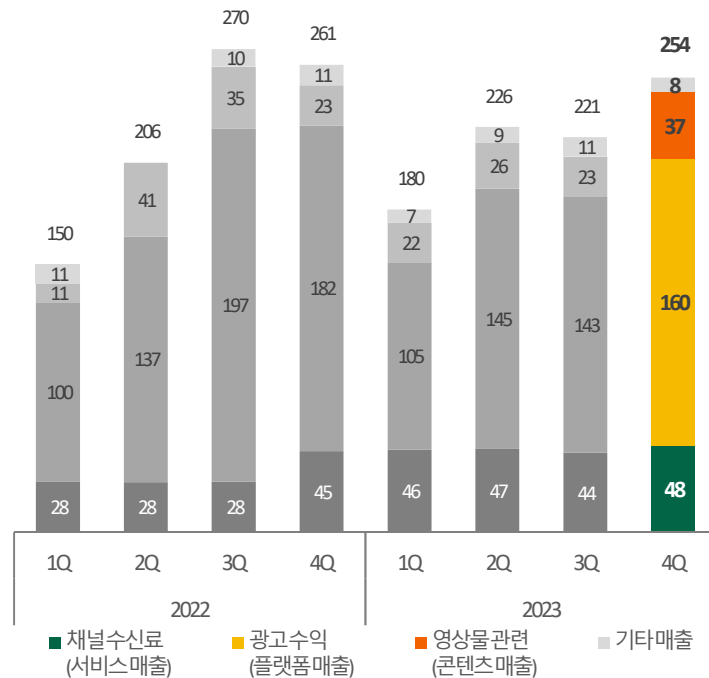
'23년 4분기 스카이라이프TV 부문 영업수익 254억원 (YoY -2.7% ↓), 광고수익 174억원 (YoY -12.6% ↓)

- **영업수익** : 오리지널 예능 IP 관련 수익이 반영되며 콘텐츠 매출 상승, 유료방송 광고 경기 악화로 광고수익 감소
- **광고수익** : 경기 침체에 따른 유료방송 광고 시장 축소에도 불구하고, 광고수익 QoQ 12.4% 성장



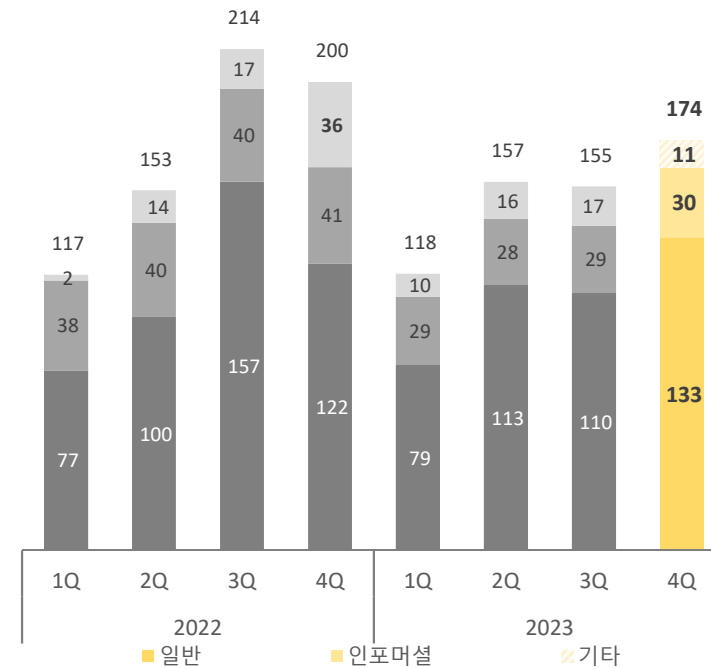
콘텐츠 부문 영업수익 (연결 기준)

(\* K-IFRS 연결, 단위: 억원)



광고수익의 성장 (별도 기준)

(\* 단위: 억원)





# 01 Financial Highlights – 영업비용 (플랫폼 & 콘텐츠 부문)

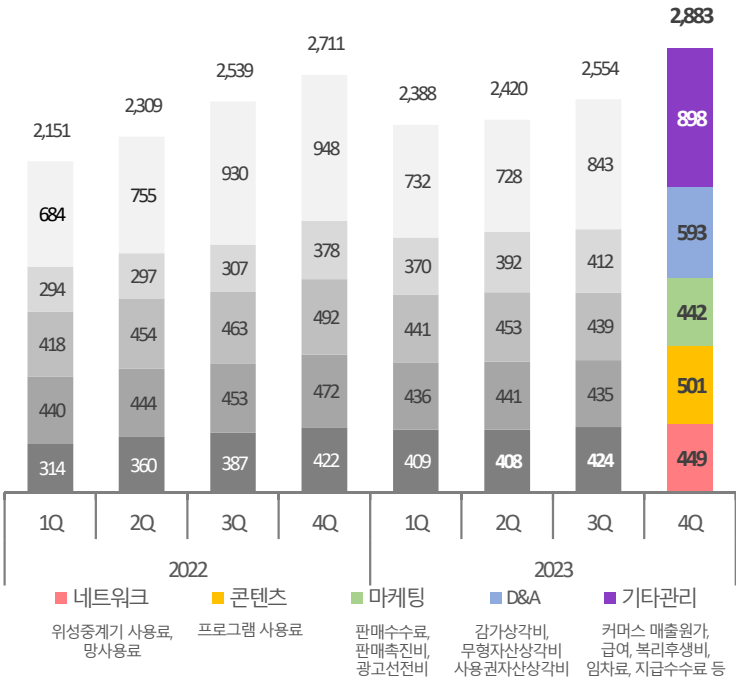
'23년 4분기 영업비용 2,882억원 (YoY 6.3% ↑), CAPEX 337억원 (YoY -3.7% ↓)

- **영업비용** : 인터넷 및 모바일 가입자가 순증하며 네트워크 관련 망사용료 상승, 채널 프로그램사용료 협상 완료에 따른 소급 적용, 오지리널 드라마 투자 상승 및 콘텐츠 상각연수 조정에 따라 상각비 증가
- **CAPEX** : 스카이라이프TV의 콘텐츠 투자가 지속되며 방송프로그램 관련 투자비 반영



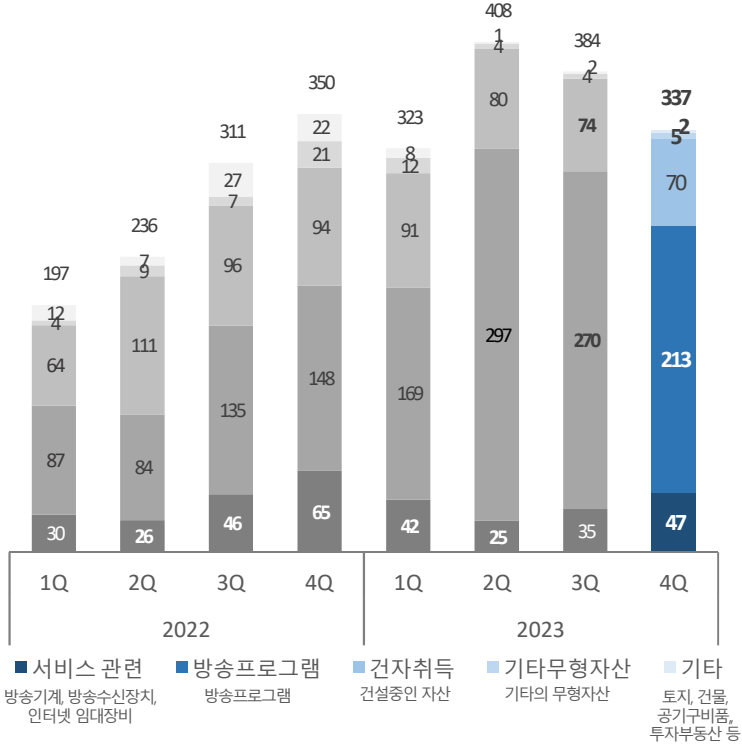
영업비용 (연결 기준)

(\* K-IFRS 연결, 단위: 억원)



CAPEX (연결 기준)

(\* K-IFRS 연결, 단위: 억원)



# Contents

---

1 **Financial Highlights**

2 **Business Highlights**

첨부 **Appendix**

---

## 02 Business Highlights – 플랫폼 부문(가입자)

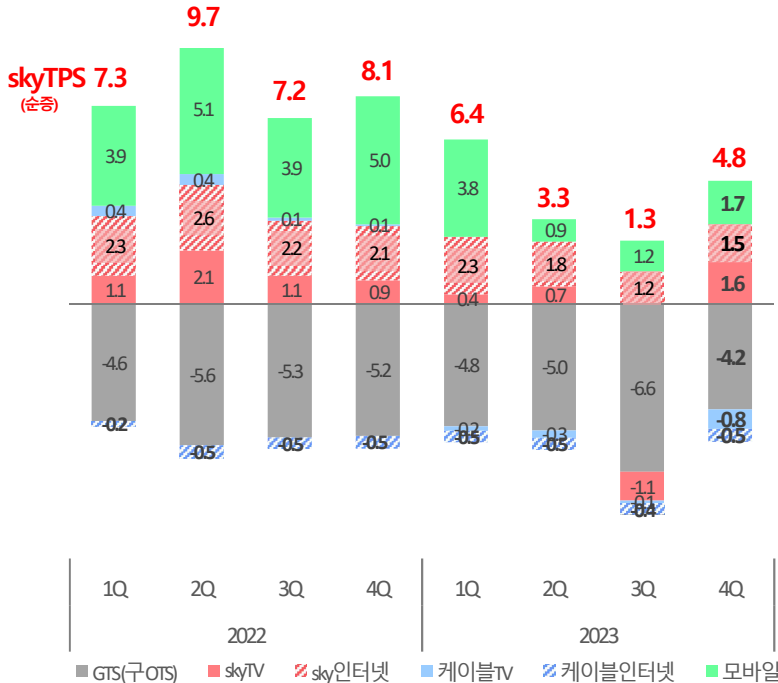
### skyTPS 가입자 3년 연속 순증, DPS/TPS 결합 가입자 비율 상승세 유지

- **분기별 비교** : '23년 마케팅 비용 효율화 정책에 따른 신규가입자 감소에도 불구하고, skyTPS 가입자 3년 72만 순증
- **결합 가입자** : DPS/TPS 결합 상품이 시장에 안정적으로 정착하며 신규가입자의 상품 결합 비율 '22년 33% → '23년 35% 상승
- 시장 트렌드에 맞춰 OTT Friendly 상품 출시(유튜브 프리미엄, 넷플릭스, 웨이브 등)



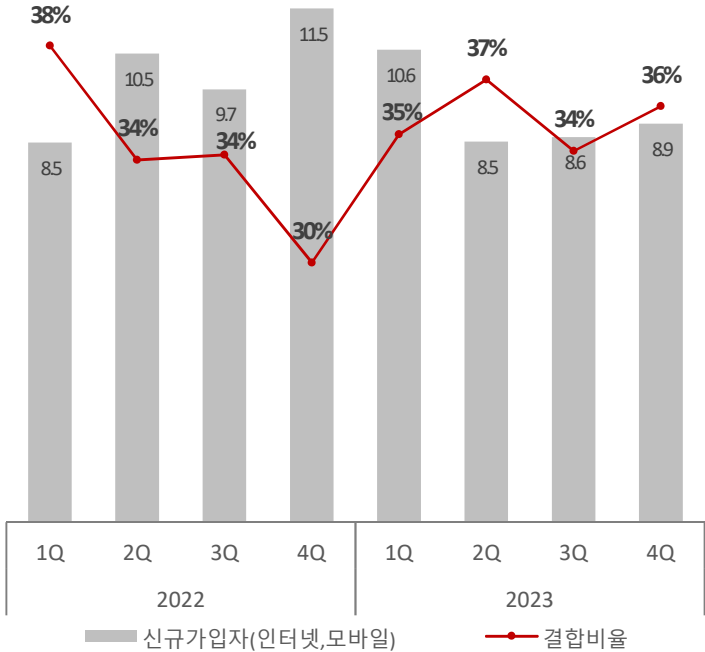
분기별 순증 가입자 비교

(\* 단위: 만명)



결합 가입자 비율

(\* 단위: 만명)



## 02 Business Highlights – 콘텐츠 부문(ENA)

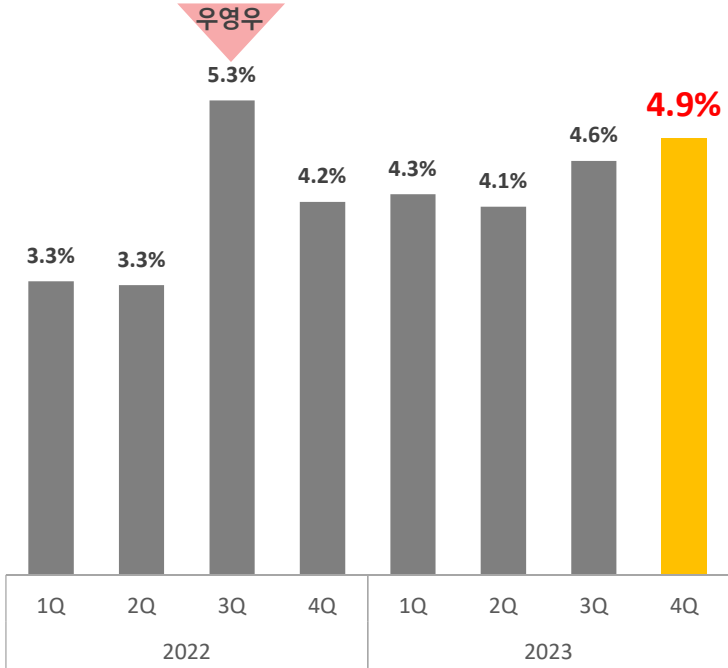
### ENA 광고시장 M/S 4.9% 달성, 연간 시청률 14위로 창사 이래 최고 순위

- 오리지널 콘텐츠를 지속적으로 방영하며 ENA 채널의 인지도 상승 → 시청률 순위 점진적 상승
- 유료방송 광고 시장의 침체에도 불구하고, ENA 시청률 상승이 전체 광고시장 점유율 상승에 긍정적인 효과
- '23년 전년대비 타 채널사업자의 연간 광고 매출 감소율(평균 -16.9%)과 비교하여 스카이TV는 -9.5%로 선방



skyTV 유료방송 광고매출 M/S 현황

(\* 단위: %)

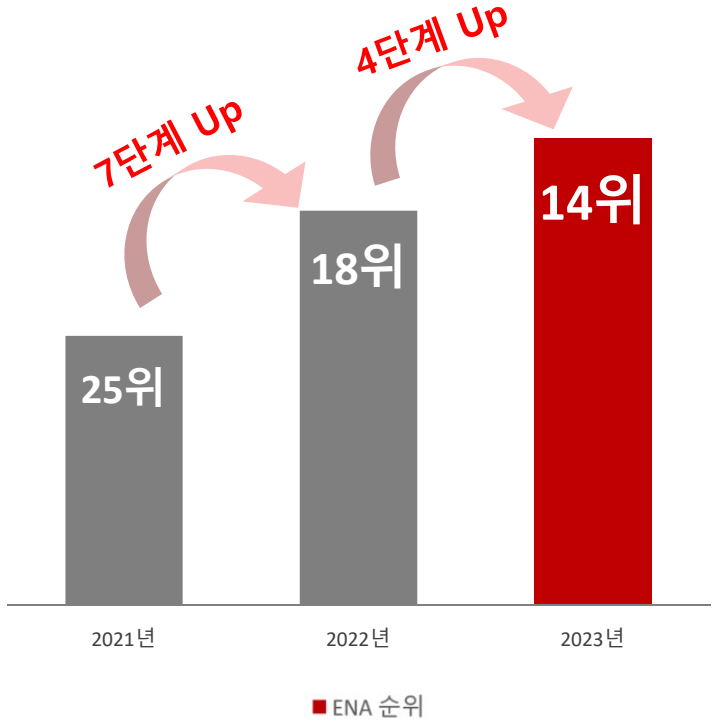


※ '22년 3분기는 '이상한 변호사 우영우' 효과가 반영



ENA 채널 시청률 순위

(\* 단위: 개인2049채널 시청률 순위)



■ ENA 순위

## 02 Business Highlights – 콘텐츠 라인업 (2024년 1Q)

### 오리지널 예능 : 스카이라이프TV 제작 / ENA 방영



- ▶ PD: 남규홍
- ▶ 출연진: 데프콘, 송해나, 이이경
- ▶ 방영채널: ENA
- ▶ 데이팅 버라이어티
- ▶ 방영시점: 정규편성



- ▶ PD: 남규홍
- ▶ 출연진: 데프콘, 경리, 조현아
- ▶ 방영채널: ENA
- ▶ 데이팅 버라이어티
- ▶ 방영시점: 2023.10



- ▶ PD: 박정은
- ▶ 출연진: 붐, 이석훈, 김태우 등
- ▶ 방영채널: ENA
- ▶ 뮤직 버라이어티
- ▶ 방영시점: 2023.11



- ▶ PD: -
- ▶ 출연진: 원지, 빠니, 곽튜브
- ▶ 방영채널: ENA
- ▶ 여행 버라이어티
- ▶ 방영시점: 2024.03



- ▶ PD: 이서영
- ▶ 출연진: 이상엽, 황광희, 김민규, 손동표
- ▶ 방영채널: ENA
- ▶ 여행 게임 프로그램
- ▶ 방영시점: 2024.01

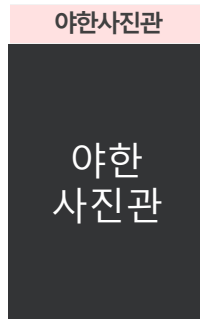


- ▶ PD: 최종훈, 박민형
- ▶ 출연진: 이은지, 랄랄, 진용진, 허밤, 곽범 등
- ▶ 방영채널: ENA
- ▶ 유튜브 오디션
- ▶ 방영시점: 2024.02

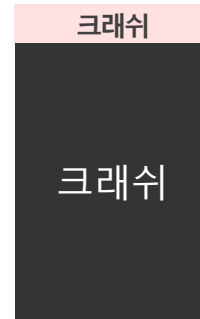
### 오리지널 드라마: 스튜디오지니 제작 / ENA 방영



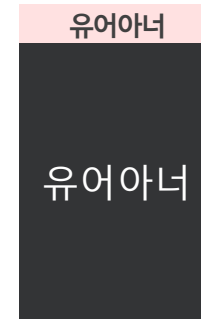
- ▶ 감독: 김진우
- ▶ 극본: 원유정
- ▶ 출연진: 장동윤, 이주명, 윤종석 등
- ▶ 방영채널: ENA
- ▶ 방영시점: 2023.12



- ▶ 감독: 송현욱
- ▶ 극본: 김이랑
- ▶ 출연진: 주원, 권나라
- ▶ 방영채널: ENA
- ▶ 방영시점: 2024.03



- ▶ 감독: -
- ▶ 극본: -
- ▶ 출연진: -
- ▶ 방영채널: ENA
- ▶ 방영시점: 2024.1H



- ▶ 감독: -
- ▶ 극본: -
- ▶ 출연진: -
- ▶ 방영채널: ENA
- ▶ 방영시점: 2024.1H

※ 위 정보와 방영 시점은 변동될 수 있습니다.

# Contents

---

1 **Financial Highlights**

---

2 **Business Highlights**

첨부 **Appendix**

# Appendix – 손익계산서(연결)

(\* K-IFRS 연결, 단위 : 백만원)

구분	FY 2022					FY 2023						
	Q1	Q2	Q3	Q4	연간	Q1	Q2	Q3	Q4	YoY	QoQ	연간
<b>매출</b>	240,809	254,209	268,080	271,138	1,034,236	254,788	261,284	260,496	<b>262,159</b>	-3.3%	0.6%	1,038,728
서비스 매출	101,958	100,703	100,664	102,385	405,710	100,046	99,434	100,623	98,297	-4.0%	-2.3%	398,400
통신서비스 매출	28,686	32,393	35,699	38,595	135,373	41,862	43,573	44,972	46,323	20.0%	3.0%	176,730
플랫폼 매출	84,088	87,706	94,264	91,046	357,104	81,763	86,740	85,592	89,054	-2.2%	4.0%	343,148
콘텐츠 매출	1,070	4,140	3,481	2,253	10,943	2,217	2,563	2,267	3,742	66.1%	65.1%	10,789
기타 매출	25,008	29,267	33,971	36,860	125,106	28,900	28,974	27,043	24,743	-32.9%	-8.5%	109,660
<b>비용</b>	215,064	230,945	253,940	271,091	971,040	238,797	242,018	255,369	<b>288,304</b>	6.3%	12.9%	1,024,488
중계기사용료	12,552	12,552	12,552	12,552	50,208	12,552	12,552	12,552	12,552	0.0%	0.0%	50,208
망사용료	18,867	23,410	26,126	29,642	98,045	28,324	28,210	29,850	32,384	9.3%	8.5%	118,768
프로그램사용료	44,005	44,405	45,272	47,187	180,869	43,610	44,057	43,487	50,096	6.2%	15.2%	181,250
마케팅비	41,849	45,368	46,260	49,195	182,672	44,090	45,258	43,940	44,212	-10.1%	0.6%	177,499
상각비	29,378	29,721	30,734	37,755	127,586	36,982	39,178	41,199	59,305	57.1%	43.9%	176,664
기타관리비	68,413	75,490	92,996	94,761	331,660	73,239	72,762	84,341	89,755	-5.3%	6.4%	320,098
<b>EBITDA</b>	55,123	52,984	44,873	37,802	190,782	52,973	58,445	46,326	33,160	-12.3%	-28.4%	190,904
(EBITDA margin)	22.9%	20.8%	16.7%	13.9%	18.4%	20.8%	22.4%	17.8%	12.6%	-9.3%	-28.9%	18.4%
<b>영업이익</b>	25,746	23,264	14,139	47	63,196	15,991	19,267	5,127	<b>-26,145</b>	적자전환	적자전환	14,240
(영업이익율)	10.7%	9.2%	5.3%	0.0%	6.1%	6.3%	7.4%	2.0%	-10.0%	적자전환	적자전환	1.4%
영업외수익	828	853	601	1,950	4,232	834	2,620	1,781	1,121	-42.5%	-37.1%	6,357
영업외비용	1,259	2,031	2,386	29,360	35,036	2,465	1,724	2,982	113,838	287.7%	3717.8%	121,009
금융수익	1,453	1,605	2,239	2,226	7,523	1,393	1,967	2,043	1,824	-18.0%	-10.7%	7,227
금융비용	1,173	1,309	1,358	1,898	5,739	1,912	1,528	1,238	4,517	138.0%	264.8%	9,195
지분법적용투자손익	-534	343	475	-1,030	-746	-1,158	419	551	-911	-11.6%	적자전환	-1,100
<b>법인세차감전순이익</b>	25,061	22,724	13,711	-28,065	33,431	12,682	21,021	5,282	-142,466	407.6%	적자전환	-103,481
법인세	6,243	6,129	3,830	-5,856	10,345	5,906	3,369	3,148	-6,387	9.1%	적자전환	6,036
<b>당기순이익</b>	18,818	16,595	9,881	-22,209	23,086	6,776	17,652	2,134	<b>-136,079</b>	512.7%	적자전환	-109,517

# Appendix – 재무상태표(연결)

(\* K-IFRS 연결, 단위 : 백만원)

구분	FY 2022				FY 2023					
	1Q	2Q	3Q	4Q	1Q	2Q	3Q	4Q	YoY	QoQ
<b>자산</b>	1,284,397	1,306,147	1,322,777	1,361,298	1,307,738	1,323,920	1,345,044	<b>1,220,732</b>	-10.3%	-9.2%
유동자산	422,665	427,305	414,884	406,459	377,480	392,944	412,725	425,550	4.7%	3.1%
현금성자산	196,631	195,409	162,032	145,134	133,232	147,183	128,337	173,986	19.9%	35.6%
비유동자산	861,732	878,842	907,892	954,839	930,258	930,976	932,318	795,182	-16.7%	-14.7%
유형자산	271,850	261,490	259,021	258,338	252,333	245,453	239,612	238,055	-7.9%	-0.6%
무형자산	458,888	458,685	469,620	489,823	490,421	500,589	508,755	386,369	-21.1%	-24.1%
<b>부채</b>	473,078	472,062	474,001	503,764	462,530	442,893	460,900	<b>479,369</b>	-4.8%	4.0%
유동부채	256,583	249,437	240,071	274,731	230,711	213,778	335,187	353,839	28.8%	5.6%
차입금	100,000	100,000	65,000	45,700	27,000	20,000	99,929	99,956	118.7%	0.0%
비유동부채	216,495	222,625	233,929	229,033	231,819	229,115	125,712	125,531	-45.2%	-0.1%
차입금	149,661	149,698	149,733	149,768	149,787	149,815	49,921	49,931	-66.7%	0.0%
<b>자본</b>	811,319	834,085	848,776	857,534	845,208	881,026	884,144	<b>741,363</b>	-13.5%	-16.1%
자본금	119,555	119,555	119,555	119,555	119,555	119,555	119,555	119,555	0.0%	0.0%
자본잉여금	161,115	161,115	161,115	161,115	161,115	161,115	161,115	161,115	0.0%	0.0%
이익잉여금	516,780	538,642	551,839	534,019	524,221	543,659	548,717	418,074	-21.7%	-23.8%



# Appendix – 손익계산서(스카이라이프 별도)

(\* K-IFRS 별도, 단위 : 백만원)

구분	FY 2022					FY 2023						
	Q1	Q2	Q3	Q4	연간	Q1	Q2	Q3	Q4	YoY	QoQ	연간
<b>매출</b>	168,173	174,878	179,499	182,377	704,927	178,679	181,007	180,671	<b>178,602</b>	-2.1%	-1.1%	718,959
서비스 매출	74,987	74,261	74,254	73,736	297,238	72,620	72,035	73,890	71,092	-3.6%	-3.8%	289,637
통신서비스 매출	20,533	24,216	27,248	30,320	102,317	34,101	35,902	37,276	38,481	26.9%	3.2%	145,760
플랫폼 매출	54,071	53,892	54,988	54,217	217,167	51,838	52,784	51,783	52,877	-2.5%	2.1%	209,282
기타 매출	18,582	22,509	23,010	24,104	88,205	20,120	20,287	17,721	16,151	-33.0%	-8.9%	74,280
<b>비용</b>	148,780	157,948	171,332	176,267	654,327	162,375	162,176	169,859	<b>180,176</b>	2.2%	6.1%	674,587
중계기사용료	12,552	12,552	12,552	12,552	50,208	12,552	12,552	12,552	12,552	0.0%	0.0%	50,208
망사용료	15,493	19,267	21,604	24,310	80,673	25,471	24,309	25,763	26,978	11.0%	4.7%	102,522
프로그램사용료	33,770	33,696	34,231	35,160	136,856	33,722	33,491	33,259	38,396	9.2%	15.4%	138,868
마케팅 비용	34,402	37,145	37,637	39,456	148,641	36,394	37,990	36,517	37,190	-5.7%	1.8%	148,091
설치수수료	8,440	9,911	9,087	8,938	36,375	7,745	8,534	7,939	8,212	-8.1%	3.4%	32,430
광고판촉비	4,171	5,327	5,528	6,619	21,644	4,410	5,452	5,251	5,483	-17.2%	4.4%	20,596
판매수수료	21,792	21,907	23,023	23,899	90,622	24,239	24,004	23,327	23,495	-1.7%	0.7%	95,066
상각비용	14,640	14,596	14,526	14,651	58,412	13,821	13,367	12,991	12,691	-13.4%	-2.3%	52,871
감가상각비	13,275	13,132	12,893	12,697	51,996	12,040	11,665	11,264	10,928	-13.9%	-3.0%	45,898
무형자산상각비	763	857	866	990	3,477	1,022	1,005	959	1,017	2.7%	6.1%	4,002
사용권자산상각비	601	607	767	964	2,939	759	697	768	746	-22.5%	-2.8%	2,970
기타관리비용	37,923	40,693	50,782	50,139	179,537	40,415	40,467	48,777	52,368	4.4%	7.4%	182,027
용역비	8,288	8,672	8,589	9,183	34,732	8,085	7,975	8,062	8,624	-6.1%	7.0%	32,746
지급수수료	3,916	3,760	12,419	4,975	25,070	4,066	3,953	12,112	4,962	-0.3%	-59.0%	25,093
광고매출원가	2,994	2,876	2,571	2,771	11,211	2,000	2,193	2,071	2,418	-12.7%	16.7%	8,682
기타관리비	22,726	25,384	27,203	33,211	108,524	26,264	26,347	26,532	36,363	9.5%	37.1%	115,506
<b>EBITDA</b>	34,033	31,526	22,693	20,761	109,012	30,125	32,198	23,803	11,117	-46.5%	-53.3%	97,243
(EBITDA margin)	20.2%	18.0%	12.6%	11.4%	15.5%	16.9%	17.8%	13.2%	6.2%	-45.3%	-52.8%	13.5%
<b>영업이익</b>	19,393	16,930	8,167	6,110	50,600	16,304	18,831	10,812	<b>-1,574</b>	적자전환	적자전환	44,373
(영업이익율)	11.5%	9.7%	4.5%	3.4%	7.2%	9.1%	10.4%	6.0%	-0.9%	적자전환	적자전환	6.2%
영업외수익	20,824	755	535	1,003	23,117	17,003	688	1,701	1,028	2.5%	-39.6%	20,420
영업외비용	1,023	1,681	804	24,774	28,281	2,128	1,549	1,889	108,608	338.4%	5650.2%	114,175
금융수익	1,001	1,189	1,612	1,560	5,363	788	1,345	1,128	853	-45.3%	-24.4%	4,116
금융비용	1,137	1,152	1,380	1,477	5,146	1,444	1,192	1,092	4,366	195.6%	299.7%	8,095
<b>법인세차감순이익</b>	39,058	16,042	8,131	-17,578	45,653	30,524	18,123	10,660	<b>-112,667</b>	541.0%	적자전환	-53,361
법인세비용	4,593	4,044	2,142	546	11,326	3,194	4,073	3,884	-1,254	적자전환	적자전환	9,897
<b>당기순이익</b>	34,465	11,998	5,989	-18,124	34,327	27,330	14,050	6,776	<b>-111,414</b>	514.7%	적자전환	-63,258

# Appendix – 재무상태표(스카이라이프 별도)

(\* K-IFRS 별도, 단위 : 백만원)

구분	FY 2022				FY 2023					
	Q1	Q2	Q3	Q4	Q1	Q2	Q3	Q4	YoY	QoQ
<b>자산</b>	1,174,023	1,176,326	1,160,924	1,160,021	1,132,510	1,132,565	1,149,557	<b>1,041,200</b>	-10.2%	-9.4%
유동자산	301,649	300,695	270,311	273,681	261,988	240,577	263,381	274,629	0.3%	4.3%
현금성자산	117,747	136,053	100,850	97,287	76,039	69,706	62,493	103,219	6.1%	65.2%
비유동자산	872,375	875,631	890,612	886,340	870,521	891,988	886,176	766,572	-13.5%	-13.5%
유형자산	179,995	178,205	176,541	175,164	171,570	167,402	163,154	160,996	-8.1%	-1.3%
무형자산	48,546	45,820	45,516	48,788	48,081	47,258	46,328	47,794	-2.0%	3.2%
<b>부채</b>	377,233	363,758	339,441	357,641	320,797	308,224	317,378	<b>325,423</b>	-9.0%	2.5%
유동부채	208,984	194,799	158,247	178,779	144,249	130,313	239,826	244,686	36.9%	2.0%
차입금	100,000	100,000	50,000	40,000	20,000	20,000	99,929	99,956	150%	0%
비유동부채	168,249	168,959	181,194	178,861	176,548	177,911	77,553	80,736	-54.9%	4.1%
차입금	149,661	149,698	149,733	149,768	149,787	149,815	49,921	49,931	-66.7%	0.0%
<b>자본</b>	796,790	812,568	821,483	802,380	811,712	824,341	832,179	<b>715,777</b>	-10.8%	-14.0%
자본금	119,555	119,555	119,555	119,555	119,555	119,555	119,555	119,555	0%	0%
자본잉여금	161,115	161,115	161,115	161,115	161,115	161,115	161,115	161,115	0%	0%
이익잉여금	517,540	533,317	542,136	526,192	535,522	550,515	558,352	442,867	-15.8%	-20.7%
<b>부채비율</b>	47.3%	44.8%	41.3%	44.6%	39.5%	37.4%	38.1%	<b>45.5%</b>	2.0%	19.2%
<b>순현금</b>	-131,913	-113,645	-98,882	-92,482	-93,748	-100,108	-87,358	<b>-46,667</b>	-49.5%	-46.6%

# Appendix – 가입자 실적

(단위 : 명)

구분			FY 2021	FY 2022					FY 2023				
			연간	1Q	2Q	3Q	4Q	연간	1Q	2Q	3Q	4Q	연간
스카이라이프	유지	방송 전체	3,844,751	3,809,787	3,775,567	3,735,456	3,692,850	3,692,850	3,648,609	3,606,295	3,529,242	<b>3,504,151</b>	3,504,151
		skyTV	2,596,920	2,607,733	2,628,490	2,639,270	2,648,349	2,648,349	2,651,893	2,658,615	2,647,285	<b>2,663,515</b>	2,663,515
		GTS (구 OTS)	1,247,831	1,202,054	1,147,077	1,096,186	1,044,501	1,044,501	996,716	947,680	881,957	<b>840,636</b>	840,636
		신규	312,600	72,771	87,192	77,778	75,409	313,150	67,285	121,246	74,195	<b>88,940</b>	351,666
		해지	508,219	108,294	122,057	119,566	118,264	468,181	111,966	195,213	151,548	<b>114,255</b>	572,982
		-해지율	3.2%	2.8%	3.2%	3.2%	3.2%	3.1%	3.1%	5.4%	4.2%	<b>3.2%</b>	4.0%
		UHD	1,561,578	1,571,860	1,640,452	1,679,378	1,712,760	1,712,760	1,740,922	1,770,752	1,780,176	<b>1,820,449</b>	1,820,449
		-UHD 비중	40.6%	41.3%	43.4%	45.0%	46.4%	46.4%	47.7%	49.1%	50.4%	<b>52.0%</b>	52.0%
		SKY 인터넷	287,772	311,260	336,979	358,637	379,946	379,946	402,557	420,149	432,571	<b>447,418</b>	447,418
		모바일	115,443	154,614	205,407	244,467	294,759	294,759	332,908	341,641	353,811	<b>370,898</b>	370,898
<b>전 체</b>			<b>4,247,966</b>	<b>4,275,661</b>	<b>4,317,953</b>	<b>4,338,560</b>	<b>4,367,555</b>	<b>4,367,555</b>	<b>4,384,074</b>	<b>4,368,085</b>	<b>4,315,624</b>	<b>4,322,467</b>	4,322,467
스카이라이프	순증	방송	-192,530	-34,964	-34,220	-40,111	-42,606	-151,901	-44,241	-42,314	-77,053	<b>-25,091</b>	-188,699
		인터넷	92,995	23,488	25,719	21,658	21,309	92,174	22,611	17,592	12,422	<b>14,847</b>	67,472
		모바일	112,834	39,171	50,793	39,060	50,292	179,316	38,149	8,733	12,170	<b>17,087</b>	76,139
		<b>합 계</b>	<b>13,299</b>	<b>27,695</b>	<b>42,292</b>	<b>20,607</b>	<b>28,995</b>	<b>119,589</b>	<b>16,519</b>	<b>-15,989</b>	<b>-52,461</b>	<b>6,843</b>	-45,088

구분			FY 2021	FY 2022					FY 2023				
			연간	1Q	2Q	3Q	4Q	연간	1Q	2Q	3Q	4Q	연간
HCN	유지	케이블TV 전체	1,269,971	1,273,978	1,278,293	1,279,519	1,280,116	1,280,116	1,278,412	1,275,513	1,274,364	<b>1,266,771</b>	1,266,771
		신규	34,764	31,004	31,799	28,974	24,560	116,337	18,124	29,385	18,307	<b>16,572</b>	82,388
		해지	36,704	26,997	27,484	27,748	23,963	106,192	19,828	33,431	19,456	<b>24,165</b>	96,880
		케이블 인터넷	256,441	254,454	249,157	244,575	239,558	239,558	234,975	230,201	225,739	<b>220,658</b>	220,658
		<b>전 체</b>	<b>1,526,412</b>	<b>1,528,432</b>	<b>1,527,450</b>	<b>1,524,094</b>	<b>1,519,674</b>	<b>1,519,674</b>	<b>1,513,387</b>	<b>1,505,714</b>	<b>1,500,103</b>	<b>1,487,429</b>	1,487,429

**kt** skylife